

Uchwała Nr PDL/OZ/0014/2024

XXIII Okręgowego Zjazdu Podlaskiej Okręgowej Izby Inżynierów Budownictwa
z dnia 19 kwietnia 2024 r.

w sprawie zatwierdzenia sprawozdania finansowego
Podlaskiej Okręgowej Izby Inżynierów Budownictwa za rok 2023.

Na podstawie art. 27 ust. 2 Ustawy o podatku dochodowym od osób prawnych z 15 lutego 1992r. (*tekst jednolity: Dz.U. z 2023 r. poz. 2805 ze zm.*), art. 2 ust. 1 pkt. 1, art. 3 ust. 1 pkt. 7, art. 45 ust. 1f, 52 ust. 2b i 53 ust. 1 Ustawy o rachunkowości z dnia 29 września 1994 r. (*tekst jednolity: Dz.U. z 2023 r. poz. 120 ze zm.*), art. 18 pkt 8 ustawy z dnia 15 grudnia 2000 r. o samorządach zawodowych architektów oraz inżynierów budownictwa (*tekst jednolity: Dz. U. z 2023 r. poz. 551*), w zw. z § 7 Zasad gospodarki finansowej Polskiej Izby Inżynierów Budownictwa (*przyjętych uchwałą nr 28/08 z dnia 21 czerwca 2008 r. przez VII Krajowy Zjazd PIIB, os. zm. XXII Krajowy Zjazd PIIB uchwałą nr PIIB/KZ/0021/2023 z 23 czerwca 2023 r.*), § 9 ust. 3 pkt 1 statutu samorządu zawodowego inżynierów budownictwa (*uchwalonego w dniu 27 września 2002r. przez I Krajowy Zjazd Polskiej Izby Inżynierów Budownictwa, os. zm. PIIB/KZ/0019/2023 z 23 czerwca 2023 r. XXII Krajowego Zjazdu PIIB*), uchwała się, co następuje:

§ 1.

1. Zatwierdza się sprawozdanie finansowe Podlaskiej Okręgowej Izby Inżynierów Budownictwa za rok 2023.
2. W skład sprawozdania, o którym mowa w ust. 1 wchodzi:
 - 1) bilans za rok 2023,
 - 2) rachunek zysków i strat za rok 2023,
 - 3) informacja dodatkowa.
3. Załącznikami do niniejszej uchwały są:
 - 1) sprawozdanie, o którym mowa w ust. 1,
 - 2) oświadczenia członków Okręgowej Rady POIIB do sprawozdania, o którym mowa w ust. 1.
4. Nadwyżkę przychodów nad kosztami działalności w roku 2023 przeznacza się na działalność statutową.

§ 2.

Upoważnia się Przewodniczącego Okręgowej Rady POIIB do przedłożenia podpisanego sprawozdania finansowego POIIB i oświadczeń, o których mowa w § 1 ust. 3 wraz z niniejszą uchwałą Szefowi Krajowej Administracji Skarbowej.

§ 3.


Uchwała wchodzi w życie z dniem podjęcia.

Sekretarz Zjazdu:

Agnieszka Wawdziejczuk

Przewodniczący Zjazdu:

Waldemar Jasielczuk



1. Identyfikator podatkowy NIP NIP 5422789099	2. Numer KRS (pole obowiązkowe dla jednostek wpisanych do Krajowego Rejestru Sądowego) KRS _____
---	---

Sprawozdanie finansowe jednostki innej

Wprowadzenie do sprawozdania finansowego

Data sporządzenia sprawozdania finansowego		19-03-2024			
Data początkowa i końcowa okresu, za który sporządzono sprawozdanie					
Data od	01-01-2023	Data do	31-12-2023		
Jednostka danych liczbowych					
<input checked="" type="checkbox"/> w złotych		<input type="checkbox"/> w tysiącach złotych			
Dane identyfikujące jednostkę					
Firma, siedziba albo miejsce zamieszkania					
Nazwa Firmy					
PODLASKA OKRĘGOWA IZBA INŻYNIERÓW BUDOWNICTWA					
Siedziba podmiotu					
Województwo	PODLASKIE	Powiat	BIAŁYSTOK		
Gmina	M. BIAŁYSTOK	Miejscowość	BIAŁYSTOK		
Adres					
Kraj	POLSKA		Województwo	PODLASKIE	
Powiat	BIAŁYSTOK		Gmina	M. BIAŁYSTOK	
Ulica	LEGIONOWA	Nr domu	28	Nr lokalu	103B
Miejscowość	BIAŁYSTOK	Kod pocztowy	15-281	Poczta	BIAŁYSTOK
Siedziba i adres przedsiębiorcy zagranicznego - wypełnia oddział (zakład) przedsiębiorcy zagranicznego					
Kraj			Kod pocztowy		
				Miejscowość	
Ulica				Nr domu	
				Nr lokalu	
Podstawowy przedmiot działalności jednostki					
Numer PKD					
9412Z DZIAŁALNOŚĆ ORGANIZACJI PROFESJONALNYCH					

Czas trwania działalności jednostki, jeżeli jest ograniczony (opcjonalnie)

Wskaż okres, jeżeli jest ograniczony

Data od

Data do

Wskazanie okresu objętego sprawozdaniem finansowym

Data od 01-01-2023 data do 31-12-2023

Wskazanie, że sprawozdanie finansowe zawiera dane łączne, jeżeli w skład jednostki wchodzi wewnętrzne jednostki organizacyjne sporządzające samodzielne sprawozdania finansowe:

sprawozdanie finansowe zawiera dane łączne

sprawozdanie nie zawiera danych łącznych

Założenie kontynuacji działalności

Wskazanie, czy sprawozdanie finansowe zostało sporządzone przy założeniu kontynuowania działalności gospodarczej przez jednostkę w dającej się przewidzieć przyszłości:

tak

nie

Wskazanie, czy nie istnieją okoliczności wskazujące na zagrożenie kontynuowania przez nią działalności:

tak (brak okoliczności wskazujących na zagrożenie kontynuowania działalności)

nie (wystąpiły okoliczności wskazujące na zagrożenie kontynuowania działalności)

Opis okoliczności wskazujących na zagrożenie kontynuowania działalności

Informacja czy sprawozdanie finansowe jest sporządzone po połączeniu spółek (*opcjonalnie*)

W przypadku sprawozdania finansowego sporządzonego za okres, w ciągu którego nastąpiło połączenie, wskazanie, że jest to sprawozdanie finansowe sporządzone po połączeniu spółek:

- sprawozdanie sporządzone po połączeniu spółek
- sprawozdanie sporządzone przed połączeniem spółek

Wskazanie zastosowanej metody rozliczenia połączenia (nabycia, łączenia udziałów)

Zasady (polityka) rachunkowości. Omówienie przyjętych zasad (polityki) rachunkowości, w zakresie w jakim ustawa pozostawia jednostce prawo wyboru.

Omówienie metod wyceny aktywów i pasywów (także amortyzacji)

1. Wykazane w bilansie na koniec roku obrotowego aktywa i pasywa, wycenia się w sposób następujący:

1) Środki trwałe oraz wyposażenie - w cenie nabycia skorygowane o dokonane odpisy amortyzacyjne oraz odpisy aktualizacyjne;

1a) Nieruchomości oraz wartości niematerialne i prawne zaliczane do inwestycji – według zasad, stosowanych do środków trwałych oraz wartości niematerialnych i prawnych, określonych w pkt. 1 oraz w art. 31, art. 32 ust. 1–5 i art. 33 ust. 1

2) Wartości niematerialne i prawne - w cenie nabycia skorygowane o dokonane odpisy amortyzacyjne;

3) Środki trwałe w budowie – w wysokości ogółu kosztów pozostających w bezpośrednim związku z ich nabyciem lub wytworzeniem, pomniejszonych o odpisy z tytułu trwałej utraty wartości;

4) Udziały w innych jednostkach oraz inne niż wymienione w pkt. 1a inwestycje zaliczone do aktywów trwałych – według ceny nabycia pomniejszonej o odpisy z tytułu trwałej utraty wartości;

5) Udziały w jednostkach podporządkowanych zaliczone do aktywów trwałych – według zasad określonych w pkt. 3

6) Inwestycje krótkoterminowe – według ceny nabycia lub ceny (wartości) rynkowej, zależnie od tego, która z nich jest niższa

7) Rzeczowe składniki aktywów obrotowych – według cen nabycia lub kosztów wytworzenia nie wyższych od cen ich sprzedaży netto na dzień bilansowy;

8) Należności i udzielone pożyczki – w kwocie wymaganej zapłaty, z zachowaniem zasady ostrożności;

9) Środki pieniężne - według wartości nominalnej

10) Zobowiązania - w kwocie wymaganej zapłaty

11) Materiały i towary - w cenach zakupu

12) rezerwy – w uzasadnionej, wiarygodnie oszacowanej wartości;

12a) udziały (akcje) własne – według cen nabycia;

13) kapitały (fundusze) własne, z wyjątkiem udziałów (akcji) własnych, oraz pozostałe aktywa i pasywa – w wartości nominalnej”.

2. Wykaz aktywów i pasywów będzie sporządzony według zasad i zgodnie z postanowieniami art. 19 ustawy o rachunkowości. Rolę inwentarza spełniają zestawienie obrotów i sald księgi głównej oraz zestawienia sald kont ksiąg pomocniczych sporządzone na dzień zamknięcia ksiąg rachunkowych.

3. W przypadku gdy cena nabycia albo zakupu, albo koszty wytworzenia jednakowych, ze względu na podobieństwo ich rodzaju przeznaczenie są różne, wartość stanu końcowego materiałów i towarów wycenia się wg metody FIFO tzn. przyjmując, że rozchód składnika aktywów wycenia się kolejno po cenach tych składników aktywów, które Izba najwcześniej nabyła.

Ustalenia wyniku finansowego

Rachunek zysków i strat sporządzono w układzie porównawczym.
Bilans oraz rachunek zysków i strat w wersji tabelarycznej sporządzony został wg wzoru przewidzianego w załączniku 1 uor)

Ustalenia sposobu sporządzenia sprawozdania finansowego

Sprawozdanie finansowe w jednostce sporządzone jest za rok obrotowy i podatkowy, który pokrywa się z rokiem kalendarzowym i trwa 12 kolejnych pełnych miesięcy kalendarzowych i obejmuje: Informacje do bilansu sporządzoną na dzień 31.12.2023 rok, Bilans za okres 01.01.2023 - 31.12.2023 sporządzony na dzień 31.12.2023, Rachunek zysków i strat sporządzony na dzień 31.12.2023 w wariantcie kalkulacyjnym za okres 01.01.2023-31.12.2023 r.

Pozostałe (opcjonalnie)

Informacja uszczegóławiająca, wynikająca z potrzeb lub specyfiki jednostki (*opcjonalnie*)

PODLASKA OKRĘGOWA IZBA
INŻYNIERÓW BUDOWNICTWA

(dane jednostki)

BILANS

sporządzony na dzień: 31.12.2023

jednostka obliczeniowa:zł.....

	AKTYWA	Stan na dzień kończący			PASYWA	Stan na dzień kończący	
		rok bieżący 2023	rok poprzedni 2022			rok bieżący 2023	rok poprzedni 2022
A	Aktywa trwałe	2 055 871,11	2 117 998,08	A	Kapitał (fundusz) własny	5 207 143,28	4 548 193,10
I	Wartości niematerialne i prawne	0,00	0,00	I	Kapitał (fundusz) podstawowy	4 548 193,10	4 314 123,69
1	Koszty zakończonych prac rozwojowych			II	Kapitał (fundusz) zapasowy, w tym:		
2	Wartość firmy				– nadwyżka wartości sprzedaży (wartości emisyjnej) nad wartością nominalną udziałów (akcji)		
3	Inne wartości niematerialne i prawne						
4	Zaliczki na wartości niematerialne i prawne						
II	Rzeczowe aktywa trwałe	2 055 871,11	2 117 998,08	III	Kapitał (fundusz) z aktualizacji wyceny, w tym:		
1	Środki trwałe	2 055 871,11	2 117 998,08		– z tytułu aktualizacji wartości godziwej		
a)	grunty (w tym prawo użytkowania wieczystego gruntu)	41 633,55	42 237,67	IV	Pozostałe kapitały (fundusze) rezerwowe, w tym:		
b)	budynki, lokale, prawa do lokali i obiekty inżynierii lądowej i wodnej	2 012 037,55	2 071 360,40		– tworzone zgodnie z umową (statutem) spółki		
c)	urządzenia techniczne i maszyny				– na udziały (akcje) własne		
d)	środki transportu						
e)	inne środki trwałe	2 200,01	4 400,01				
2	Środki trwałe w budowie			V	Zysk (strata) z lat ubiegłych		
3	Zaliczki na środki trwałe w budowie						
III	Należności długoterminowe	0,00	0,00				
1	Od jednostek powiązanych						
2	Od pozostałych jednostek, w których jednostka posiada zaangażowanie w kapitale						
3	Od pozostałych jednostek						
IV	Inwestycje długoterminowe	0,00	0,00	VI	Zysk (strata) netto	658 950,18	234 069,41
1	Nieruchomości			VII	Odpisy z zysku netto w ciągu roku obrotowego (wielkość ujemna)		

2	Wartości niematerialne i prawne			B	Zobowiązania i rezerwy na zobowiązania	409 916,76	417 325,81
3	Długoterminowe aktywa finansowe	0,00	0,00	I	Rezerwy na zobowiązania	0,00	0,00
a)	w jednostkach powiązanych	0,00	0,00	1	Rezerwa z tytułu odroczonego podatku dochodowego		
	– udziały lub akcje			2	Rezerwa na świadczenia emerytalne i podobne	0,00	0,00
	– inne papiery wartościowe				– długoterminowa		
	– udzielone pożyczki				– krótkoterminowa		
	– inne długoterminowe aktywa finansowe			3	Pozostałe rezerwy	0,00	0,00
b)	w pozostałych jednostkach, w których jednostka posiada zaangażowanie w kapitale	0,00	0,00		– długoterminowe		
	– udziały lub akcje				– krótkoterminowe		
	– inne papiery wartościowe			II	Zobowiązania długoterminowe	0,00	0,00
	– udzielone pożyczki			1	Wobec jednostek powiązanych		
	– inne długoterminowe aktywa finansowe			2	Wobec pozostałych jednostek, w których jednostka posiada zaangażowanie w kapitale		
c)	w pozostałych jednostkach	0,00	0,00	3	Wobec pozostałych jednostek	0,00	0,00
	– udziały lub akcje			a)	kredyty i pożyczki		
	– inne papiery wartościowe			b)	z tytułu emisji dłużnych papierów wartościowych		
	– udzielone pożyczki			c)	inne zobowiązania finansowe		
	– inne długoterminowe aktywa finansowe			d)	zobowiązania wekslowe		
4	Inne inwestycje długoterminowe			e)	inne		
V	Długoterminowe rozliczenia międzyokresowe	0,00	0,00	III	Zobowiązania krótkoterminowe	136 345,43	82 824,85
1	Aktywa z tytułu odroczonego podatku dochodowego			1	Zobowiązania wobec jednostek powiązanych	0,00	0,00
2	Inne rozliczenia międzyokresowe			a)	z tytułu dostaw i usług, o okresie wymagalności:	0,00	0,00
B	Aktywa obrotowe	3 561 188,93	2 847 520,83		– do 12 miesięcy		
I	Zapasy	0,00	0,00		– powyżej 12 miesięcy		
1	Materiały			b)	inne		
2	Półprodukty i produkty w toku			2	Zobowiązania wobec pozostałych jednostek, w których jednostka posiada zaangażowanie w kapitale	0,00	0,00
3	Produkty gotowe			a)	z tytułu dostaw i usług, o okresie wymagalności:	0,00	0,00
4	Towary				– do 12 miesięcy		
5	Zaliczki na dostawy i usługi				– powyżej 12 miesięcy		
II	Należności krótkoterminowe	0,00	0,00	b)	inne		
1	Należności od jednostek powiązanych	0,00	0,00	3	Zobowiązania wobec pozostałych jednostek	124 134,89	70 614,31
a)	z tytułu dostaw i usług, o okresie spłaty:	0,00	0,00	a)	kredyty i pożyczki		
	– do 12 miesięcy			b)	z tytułu emisji dłużnych papierów wartościowych		
	– powyżej 12 miesięcy			c)	inne zobowiązania finansowe		
b)	inne			d)	z tytułu dostaw i usług, o okresie wymagalności:	24 911,40	32 283,79
2	Należności od pozostałych jednostek, w których jednostka posiada zaangażowanie w kapitale	0,00	0,00		– do 12 miesięcy	24 911,40	32 283,79

a)	z tytułu dostaw i usług, o okresie spłaty:	0,00	0,00		– powyżej 12 miesięcy		
	– do 12 miesięcy			e)	zaliczki otrzymane na dostawy i usługi		
	– powyżej 12 miesięcy			f)	zobowiązania wekslowe		
b)	inne			g)	z tytułu podatków, ceł, ubezpieczeń społecznych i zdrowotnych oraz innych tytułów publicznoprawnych	41 437,10	37 577,90
3	Należności od pozostałych jednostek	0,00	0,00	h)	z tytułu wynagrodzeń	56 878,14	0,00
a)	z tytułu dostaw i usług, o okresie spłaty:	0,00	0,00	i)	inne	908,25	752,62
	– do 12 miesięcy			4	Fundusze specjalne	12 210,54	12 210,54
	– powyżej 12 miesięcy			IV	Rozliczenia międzyokresowe	273 571,33	334 500,96
b)	z tytułu podatków, dotacji, ceł, ubezpieczeń społecznych i zdrowotnych oraz innych tytułów publicznoprawnych			1	Ujemna wartość firmy		
c)	inne			2	Inne rozliczenia międzyokresowe	273 571,33	334 500,96
d)	dochodzone na drodze sądowej				– długoterminowe		
III	Inwestycje krótkoterminowe	3 555 876,68	2 841 147,33		– krótkoterminowe	273 571,33	334 500,96
1	Krótkoterminowe aktywa finansowe	3 555 876,68	2 841 147,33				
a)	w jednostkach powiązanych	0,00	0,00				
	– udziały lub akcje						
	– inne papiery wartościowe						
	– udzielone pożyczki						
	– inne krótkoterminowe aktywa finansowe						
b)	w pozostałych jednostkach	1 634 959,50	0,00				
	– udziały lub akcje						
	– inne papiery wartościowe						
	– udzielone pożyczki						
	– inne krótkoterminowe aktywa finansowe	1 634 959,50	0,00				
c)	środki pieniężne i inne aktywa pieniężne	1 920 917,18	2 841 147,33				
	– środki pieniężne w kasie i na rachunkach	504 544,53	2 825 484,04				
	– inne środki pieniężne	1 416 372,65	15 663,29				
	– inne aktywa pieniężne						
2	Inne inwestycje krótkoterminowe						
IV	Krótkoterminowe rozliczenia międzyokresowe	5 312,25	6 373,50				
C	Należne wpłaty na kapitał (fundusz) podstawowy						
D	Udziały (akcje) własne						
	AKTYWA razem (suma poz. A i B i C i D)	5 617 060,04	4 965 518,91		PASYWA razem (suma poz. A i B)	5 617 060,04	4 965 518,91

RACHUNEK ZYSKÓW I STRAT

sporządzony za okres 01.01.2023 - 31.12.2023

(wariant porównawczy)

jednostka obliczeniowa: . . . zł . . .

Wiersz	Wyszczególnienie	Dane za	
		rok bieżący 2023	rok poprzedni 2022
A	Przychody netto ze sprzedaży i zrównane z nimi, w tym:	2 442 306,27	2 084 109,34
	– od jednostek powiązanych		
I	Przychody netto ze sprzedaży produktów	1 802 151,00	1 491 755,10
II	Zmiana stanu produktów (zwiększenie – wartość dodatnia, zmniejszenie – wartość ujemna)	0,00	-8 147,52
III	Koszt wytworzenia produktów na własne potrzeby jednostki		
IV	Przychody netto ze sprzedaży towarów i materiałów	640 155,27	600 501,76
B	Koszty działalności operacyjnej	1 944 340,46	1 942 369,74
I	Amortyzacja	76 810,02	67 916,97
II	Zużycie materiałów i energii	149 036,97	200 686,04
III	Usługi obce	268 490,53	250 790,11
IV	Podatki i opłaty, w tym:	82 391,41	84 486,99
	– podatek akcyzowy		
V	Wynagrodzenia	1 181 080,44	1 032 721,28
VI	Ubezpieczenia społeczne i inne świadczenia, w tym:	107 663,27	115 360,88
	– emerytalne		
VII	Pozostałe koszty rodzajowe	78 867,82	190 407,47
VIII	Wartość sprzedanych towarów i materiałów		
C	Zysk (strata) ze sprzedaży (A – B)	497 965,81	141 739,60
D	Pozostałe przychody operacyjne	40,00	0,00
I	Zysk z tytułu rozchodu niefinansowych aktywów trwałych		
II	Dotacje		
III	Aktualizacja wartości aktywów niefinansowych		
IV	Inne przychody operacyjne	40,00	0,00
E	Pozostałe koszty operacyjne	0,00	7 411,76
I	Strata z tytułu rozchodu niefinansowych aktywów trwałych		
II	Aktualizacja wartości aktywów niefinansowych		
III	Inne koszty operacyjne	0,00	7 411,76
F	Zysk (strata) z działalności operacyjnej (C + D – E)	498 005,81	134 327,84
G	Przychody finansowe	160 944,37	99 741,57
I	Dywidendy i udziały w zyskach, w tym:		
	a) od jednostek powiązanych, w tym:		
	– w których jednostka posiada zaangażowanie w kapitale		
	b) od jednostek pozostałych, w tym:		
	– w których jednostka posiada zaangażowanie w kapitale		
II	Odsetki, w tym:	160 944,37	99 741,57
	– od jednostek powiązanych		
III	Zysk z tytułu rozchodu aktywów finansowych, w tym:		
	– w jednostkach powiązanych		
IV	Aktualizacja wartości aktywów finansowych		
V	Inne		
H	Koszty finansowe		
I	Odsetki, w tym:		
	– dla jednostek powiązanych		
II	Strata z tytułu rozchodu aktywów finansowych, w tym:		
	– w jednostkach powiązanych		
III	Aktualizacja wartości aktywów finansowych		
IV	Inne		
I	Zysk (strata) brutto (F + G – H)	658 950,18	234 069,41
J	Podatek dochodowy		
K	Pozostałe obowiązkowe zmniejszenia zysku (zwiększenia straty)		
L	Zysk (strata) netto (I – J – K)	658 950,18	234 069,41

Liczba dołączonych opisów: 1

Liczba dołączonych plików: 1

Rozliczenie różnicy pomiędzy podstawą opodatkowania podatkiem dochodowym a wynikiem finansowym (zyskiem/stratą) brutto
(wypełniają wyłącznie jednostki zobowiązane)

jednostka obliczeniowa: . . . zł . .

Wyszczególnienie	Rok bieżący			Rok poprzedni (opcjonalnie)		
	Wartość			Wartość		
	łącznie	z zysków kapitałowych (opcjonalnie)	z innych źródeł przychodów (opcjonalnie)	łącznie	z zysków kapitałowych	z innych źródeł przychodów
A. Zysk (strata) brutto za dany rok	658 950,18					
B. Przychody zwolnione z opodatkowania (trwałe różnice pomiędzy zyskiem/stratą dla celów rachunkowych a dochodem/stratą dla celów podatkowych)	0,00					
C. Przychody niepodlegające opodatkowaniu w roku bieżącym	35 668,86					
D. Przychody podlegające opodatkowaniu w roku bieżącym, ujęte w księgach rachunkowych lat ubiegłych	0,00					
E. Koszty niestanowiące kosztów uzyskania przychodów (trwałe różnice pomiędzy zyskiem/stratą dla celów rachunkowych a dochodem/stratą dla celów podatkowych)	0,00					
F. Koszty nieuznawane za koszty uzyskania przychodów w bieżącym roku	0,00					
G. Koszty uznawane za koszty uzyskania przychodów w roku bieżącym ujęte w księgach lat ubiegłych	0,00					
H. Strata z lat ubiegłych	0,00					
I. Inne zmiany podstawy opodatkowania	623 281,32					
J. Podstawa opodatkowania podatkiem dochodowym	0,00					
K. Podatek dochodowy	0,00					

Dodatkowe informacje i objaśnienia - dla jednostki innej

informacja dodatkowa do sprawozdania POIIB za rok 2023

WPROWADZENIE DO SPRAWOZDANIA FINANSOWEGO

za okres 01.01.2023 r. – 31.12.2023 r.

Podlaska Okręgowa Izba Inżynierów Budownictwa

15-281 Białystok, ul. Legionowa 28 / 103B

1. Podlaska Okręgowa Izba Inżynierów Budownictwa działa na podstawie ustawy z dnia 27 stycznia 2023 roku o samorządach zawodowych architektów oraz inżynierów budownictwa i statutu samorządu zawodowego inżynierów budownictwa. Przedmiot działalności samorządu określony został w ww. ustawie. Do podstawowych zadań Izby należy reprezentacja i ochrona interesów zawodowych członków.
2. Czas trwania jednostki nie jest ograniczony.
3. Przedmiotowe sprawozdanie finansowe obejmuje rok obrotowy od 01.01.2023 do 31.12.2023 roku.
4. Sprawozdanie nie zawiera danych łącznych.
5. Sprawozdanie finansowe zostało sporządzone przy założeniu możliwości dalszej kontynuacji działalności. Członkowie Rady POIIB nie stwierdzają na dzień podpisania sprawozdania finansowego istnienia faktów i okoliczności, które wskazywałyby na zagrożenia dla możliwości kontynuowania działalności w okresie co najmniej dwunastu miesięcy po dniu bilansowym na skutek zamierzonego lub przymusowego zaniechania bądź istotnego ograniczenia przez nią dotychczasowej działalności.
6. W okresie objętym sprawozdaniem finansowym oraz w okresie porównawczym nie nastąpiło połączenie jednostek.
7. Przyjęte zasady rachunkowości:
 - Sprawozdanie finansowe sporządzone zostało na podstawie ksiąg rachunkowych prowadzonych w roku obrotowym zgodnie z dokumentacją księgową określoną Zasadami prowadzenia rachunkowości w Podlaskiej Okręgowej Izbie Inżynierów Budownictwa, przyjętymi uchwałą nr 65/R/05 Rady Podlaskiej OIIB z 20 września 2005 r.;
 - Wartości niematerialne i prawne oraz środki trwałe wyceniane są według cen nabycia. Odpisy amortyzacyjne dokonywane są na podstawie rocznego planu amortyzacji. Składniki majątkowe, których wartość nie przekracza kwoty 10 000,00 zł objęte są ewidencją w tabeli amortyzacyjnej i umarzane w 100% w momencie zakupu;
 - Do amortyzacji środków trwałych oraz wartości niematerialnych i prawnych jednostka stosuje stawki przewidziane w wykazie rocznych stawek amortyzacyjnych, stanowiących załącznik do ustawy podatkowej;
 - Należności wykazywane są w bilansie w kwocie wymaganej zapłaty pomniejszone o odpisy aktualizujące;
 - Zobowiązania wykazywane są w bilansie w kwocie wymagającej zapłaty;
 - Inne składniki aktywów i pasywów wymagające podania zasad wyceny nie wystąpiły w okresie sprawozdawczym.
 - Jednostka sporządza porównawczy rachunek zysków i strat.
8. Sprawozdanie finansowe Podlaskiej Okręgowej Izby Inżynierów Budownictwa z siedzibą w Białymstoku (15-281), ul. Legionowa 28 / 103B za okres 01.01.2023 – 31.12.2023 zostało przygotowane zgodnie z wymogami ustawy o rachunkowości z dnia 29 września 1994 roku w wersji obowiązującej w dniu sporządzenia sprawozdania.

**DODATKOWE INFORMACJE I OBJAŚNIENIA
DO SPRAWOZDANIA FINANSOWEGO
ZA OKRES 01.01.2023-31.12.2023**

**Podlaska Okręgowa Izba Inżynierów Budownictwa
15-281 Białystok, ul. Legionowa 28 / 103B**

1. Informacje i objaśnienia do bilansu

1.1. Szczegółowy zakres zmian wartości grup rodzajowych środków trwałych, wartości niematerialnych i prawnych oraz inwestycji długoterminowych, zawierający stan tych aktywów na początek roku obrotowego, zwiększenia i zmniejszenia z tytułu: aktualizacji wartości, nabycia, przemieszczenia wewnętrznego oraz stan końcowy, a dla majątku amortyzowanego – podobne przedstawienie stanów i tytułów zmian dotychczasowej amortyzacji lub umorzenia.

Stan i zakres zmian wartości grup rodzajowych środków trwałych oraz ich umorzenia przedstawia tabela /w zł/.

Nazwa grupy rodzajowej składnika majątku według układu w bilansie	Wartość początkowa (brutto)	Zwiększenie wartości początkowej			Ogółem zwiększenie wartości początkowej (3 + 4 + 5)	Zmniejszenie wartości początkowej			Ogółem zmniejszenie wartości początkowej (7 + 8 + 9)	Wartość początkowa – stan na koniec roku obrotowego (2 + 6 – 10)
	– stan na początek roku obrotowego	aktualizacja	przychody	przemieszczenie		zbycie	likwidacja	inne		
1	2	3	4	5	6	7	8	9	10	11
Urządzenia techniczne i maszyny	134 106,97		3 019,00		3 019,00		21 786,96		21 786,96	115 339,01
Grunty (w tym prawo wieczystego użytkowania gruntu)	45 308,63									45 308,63
Budynki i lokale	2 372 914,01									2 372 914,01
Środki transportu	0,00				0,00				0,00	0,00
Inne środki trwałe	115 689,53		3 134,00		3 134,00				0,00	118 823,53
Środki trwałe w budowie	0,00				0,00				0,00	0,00
Razem	2 668 019,14	0,00	6 153,00	0,00	6 153,00	0,00	21 786,96	0,00	21 786,96	2 652 385,18

Umorzenie – stan na początek roku obrotowego	Zwiększenia w ciągu roku obrotowego			Ogółem zwiększenie umorzenia (13 + 14 + 15)	Zmniejszenie umorzenia	Umorzenie - stan na koniec roku obrotowego (12 + 16 – 17)	Wartość netto środków trwałych	
	aktualizacja	amortyzacja za rok obrotowy	inne				stan na początek roku obrotowego (2 – 12)	stan na koniec roku obrotowego (11 – 18)
12	13	14	15	16	17	18	19	20
134 106,97		3 019,00		3 019,00	21 786,96	115 339,01	0,00	0,00
3 070,96		604,12		604,12		3 675,08	42 237,67	41 633,55
301 553,61		59 322,85		59 322,85		360 876,46	2 071 360,40	2 012 037,55
0,00				0,00		0,00	0,00	0,00
111 289,52		5 334,00		5 334,00		116 623,52	4 400,01	2 200,01
0,00				0,00		0,00	0,00	0,00
550 021,06	0,00	68 279,97	0,00	68 279,97	21 786,96	596 514,07	2 117 998,08	2 055 871,11

Stan i zakres zmian wartości wartości niematerialnych i prawnych oraz ich umorzenia przedstawia tabela /w zł/.

Nazwa grupy rodzajowej składnika majątku według układu w bilansie	Wartość początkowa (brutto)	Zwiększenie wartości początkowej			Ogółem zwiększenie wartości początkowej (3 + 4 + 5)	Zmniejszenie wartości początkowej			Ogółem zmniejszenie wartości początkowej (7 + 8 + 9)	Wartość początkowa – stan na koniec roku obrotowego (2 + 6 – 10)
		– stan na początek roku obrotowego	aktualizacja	przychody		przemieszczenie	zbycie	likwidacja		
1	2	3	4	5	6	7	8	9	10	11
Wartości niemater. i prawne	25 415,87		8 530,05		8 530,05		2 258,22		2 258,22	31 687,70
Razem	25 415,87	0,00	8 530,05	0,00	8 530,05	0,00	2 258,22	0,00	2 258,22	31 687,70

Umorzenie – stan na początek roku obrotowego	Zwiększenia w ciągu roku obrotowego			Ogółem zwiększenie umorzenia (13 + 14 + 15)	Zmniejszenie umorzenia	Umorzenie – stan na koniec roku obrotowego (12 + 16 – 17)	Wartość netto środków trwałych	
	aktualizacja	amortyzacja za rok obrotowy	inne				stan na początek roku obrotowego (2 – 12)	stan na koniec roku obrotowego (11 – 18)
12	13	14	15	16	17	18	19	20
25 415,87		8 530,05		8 530,05	2 258,22	31 687,70	0,00	0,00
25 415,87	0,00	8 530,05	0,00	8 530,05	2 258,22	31 687,70	0,00	0,00

1.2. Kwotę dokonanych w trakcie roku obrotowego odpisów aktualizujących wartość aktywów trwałych odrębnie dla długoterminowych aktywów niefinansowych oraz długoterminowych aktywów finansowych.

Nie dokonano odpisów aktualizujących wartość aktywów trwałych.

1.3. Kwota kosztów zakończonych praw rozwojowych oraz kwotę wartości firmy, a także wyjaśnienie okresu ich odpisywania, określonego odpowiednio w art. 33 ust. 3 oraz art. 44b ust. 10 – nie dotyczy.

1.4. Wartość gruntów użytkowanych wieczysto.

Wartość gruntów w użytkowaniu wieczystym została ustalona na podstawie informacji zawartych w decyzjach urzędów gmin o ustanowieniu opłat z tytułu wieczystego użytkowania gruntów.

Grunty użytkowane wieczysto

Grunt (nr działki, nazwa)	Udział w powierzchni	Wartość			
		Stan na początek roku obrotowego	Zmiany stanu w trakcie roku obrotowego		Stan na koniec roku obrotowego (3 + 4 - 5)
			zwiększenia	zmniejszenia	
1	2	3	4	5	6
Działka 2228/2 obręb 11 (Białystok, ul. Legionowa 28) - o pow. całkowitej 3145 m2	1050/127831	27819,23			27819,23
Działka 2228/2 obręb 11 (Białystok, ul. Legionowa 28) - o pow. całkowitej 3145 m2	2887/127831	76489,64			76489,64
Działka 2228/5 obręb 11 (Białystok, ul. Legionowa 28) - o pow. całkowitej 235 m2	2887/127831	5715,44			5715,44

Działka 2228/5 obręb 11 (Białystok, ul. Legionowa 28) - o pow. całkowitej 235 m2	1050/127831	2078,7			2078,7
--	-------------	--------	--	--	--------

1.5. Wartość nieamortyzowanych lub nieumarzanych przez jednostkę środków trwałych, używanych na podstawie umów najmu, dzierżawy i innych umów, w tym z tytułu umów leasingu.

Na dzień 31.12.2023 r. Jednostka nie używała środków trwałych na podstawie umów najmu, dzierżawy, leasingu oraz innych umów, które zostały zaklasyfikowane do środków trwałych bilansowych.

1.6. Liczba oraz wartość posiadanych papierów wartościowych lub praw, w tym świadectw udziałowych, zamiennych dłużnych papierów wartościowych, warrantów i opcji, ze wskazaniem praw, jakie przyznają.

Jednostka na dzień 31.12.2023 r. nie posiadała papierów wartościowych.

1.7. Dane o odpisach aktualizujących wartość należności, ze wskazaniem stanu na początek roku obrotowego, zwiększeniach, wykorzystaniu, rozwiązaniu i stanie na koniec roku obrotowego.

Nie dokonano odpisów aktualizujących wartość należności.

1.8. Dane o strukturze własności kapitału podstawowego:

Wyszczególnienie udziałowców lub grup właścicieli	Wartość kapitału na początek roku obrotowego	Zwiększenia	Zmniejszenia	Wartość kapitału na koniec roku obrotowego
Fundusz statutowy tworzony z zysku	4 314 123,69	234 069,41		4 548 193,10
Razem	4 314 123,69	234 069,41		4 548 193,10

1.9. Stan na początek roku obrotowego, zwiększenia i wykorzystanie oraz stan końcowy kapitałów (funduszy) zapasowych, rezerwowych oraz kapitału (funduszu) z aktualizacji wyceny

Fundusze zapasowe, rezerwowe oraz fundusz aktualizacji wyceny – nie występują.

1.10. Propozycje co do sposobu podziału zysku lub pokrycia straty za rok obrotowy.

Zysk netto osiągnięty w roku obrotowym w wysokości 658 950,18zł proponuje się przeznaczyć na zwiększenie funduszu statutowego tworzonego z zysku.

1.11. Dane o stanie rezerw według celu ich utworzenia na początek roku obrotowego, zwiększeniach, wykorzystaniu, rozwiązaniu i stanie końcowym.

Jednostka nie tworzy rezerw, nie występują bierne rozliczenia kosztów.

1.12. Podział zobowiązań długoterminowych według pozycji bilansu o pozostałym od dnia bilansowego, przewidywanym umową, okresie spłaty.

Zobowiązania długoterminowe – nie występują.

1.13. Łączną kwotę zobowiązań zabezpieczonych na majątku jednostki ze wskazaniem charakteru i formy tych zabezpieczeń.

Zobowiązania zabezpieczające na majątku firmy – nie występują.

1.14. Wykaz pozycji czynnych i biernych rozliczeń międzyokresowych, w tym kwotę czynnych rozliczeń międzyokresowych kosztów stanowiących różnicę między wartością otrzymanych finansowych składników aktywów a zobowiązaniem zapłaty za nie.

Krótkoterminowe rozliczenia międzyokresowe czynne wynoszą:

W tym:	5312,25 zł
• Domena NAZWA	246,00 zł
• Webexmeeting licencja NETPROF	1293,25 zł

- Ubezpieczenie NNW Biznes&Podróż 1525,00 zł
- Ubezpieczenie mienia 2248,00 zł

Rozliczenia międzyokresowe przychodów wynoszą:

- Składki członkowskie dotyczące roku następnego, opłacone w roku bieżącym 246 047,33 zł
- Wpłaty na Bal Karnawałowy 26 100,00 zł

1.15. W przypadku gdy składnik aktywów lub pasywów jest wykazywany w więcej niż jednej pozycji bilansu, jego powiązanie między tymi pozycjami. Dotyczy to w szczególności podziału należności i zobowiązań na część długoterminową i krótkoterminową.

Żaden ze składników nie jest wykazywany w więcej niż jednej pozycji bilansu.

1.16. Łączna kwota zobowiązań warunkowych, w tym również udzielonych przez jednostkę gwarancji i poręczeń, także wekslowych, niewykazanych w bilansie, ze wskazaniem zobowiązań zabezpieczonych na majątku jednostki oraz charakteru i formy tych zabezpieczeń.

Zobowiązania warunkowe – nie występują.

1.17. Składniki aktywów nie będące instrumentami finansowymi wyceniane według wartości godziwej
Nie występują.

1.18. środki pieniężne zgromadzone na rachunku VAT, o którym mowa w:

a) art. 62a ust. 1 ustawy z dnia 29 sierpnia 1997 r. - Prawo bankowe (Dz. U. z 2021 r. poz. 2439, z późn. zm.),

b) art. 3b ust. 1 ustawy z dnia 5 listopada 2009 r. o spółdzielczych kasach oszczędnościowo-kredytowych.

Środki pieniężne zgromadzone na rachunku VAT – nie dotyczy.

1.19. Liczba akcji obejmowanych przez akcjonariuszy w prostej spółce akcyjnej w zamian za wkłady niepieniężne, których przedmiotem jest prawo niezbywalne lub świadczenie pracy lub usług.

Nie dotyczy.

2. Informacje i objaśnienia do rachunku zysków i strat

2.1. Struktura rzeczowa i terytorialna przychodów netto ze sprzedaży.

Strukturę rzeczową (rodzaje działalności) i terytorialną (rynki geograficzne) przychodów netto ze sprzedaży towarów i produktów.

Struktura rzeczowa i terytorialna przychodów

Przychody netto ze sprzedaży (bez VAT)	Sprzedaż ogółem za		W tym sprzedaż zagraniczna	
	Poprzedni rok obrotowy	Bieżący rok obrotowy	Poprzedni rok obrotowy	Bieżący rok obrotowy
- Składki wpisowe brutto określone statutem	1491755,1	1802151		
- Składki wpisowe	16500	15200		
- Opłaty za egzaminy	264050	302502,05		
- Opłaty za postępowanie kwalifikacyjne	200350	267600		
- Darowizny i sponsoring	64000	0		

- Pozostałe (delegacje POIIB, szkolenia, odpłatność członków)	55601,76	54853,22		
RAZEM	2092256,86	2442306,27	0	0

- 2.2. Jednostka sporządza rachunek wyników metodą porównawczą. Nie wytworzono produktów na własne potrzeby.
- 2.3. Wysokość i wyjaśnienie przyczyn odpisów aktualizujących środki trwałe.
Odpisy aktualizujące wartość środków trwałych nie wystąpiły.
- 2.4. Wysokość odpisów aktualizujących wartość zapasów.
Odpisy aktualizujące wartość zapasów nie wystąpiły.
- 2.5. Informacje o przychodach, kosztach i wynikach działalności zaniechanej w roku obrotowym lub przewidzianej do zaniechania w roku następnym.
W roku obrotowym jednostka nie zaniechała prowadzenia żadnego rodzaju działalności i nie zamierza zaniechać w roku następnym.
- 2.6. Rozliczenie różnicy pomiędzy podstawą opodatkowania podatkiem dochodowym a wynikiem finansowym (zyskiem, stratą) brutto.
Pozycje różniące podstawę opodatkowania podatkiem dochodowym od wyniku finansowego brutto stanowi Załącznik Nr 1 przedstawiony w strukturach logicznych.
- 2.7. koszt wytworzenia środków trwałych w budowie, w tym odsetki oraz różnice kursowe, które powiększyły koszt wytworzenia środków trwałych w budowie w roku obrotowym.
Koszty wytworzenia na własne potrzeby środków trwałych oraz środków trwałych w budowie nie wystąpiły.
- 2.8. Odsetki oraz różnice kursowe, które powiększyły cenę nabycia towarów lub koszt wytworzenia produktów w roku obrotowym.
Nie wystąpiły.
- 2.9. Poniesione w ostatnim roku i planowane na następny rok nakłady na niefinansowe aktywa trwałe i środki trwałe w budowie:

Nakłady na:	Poniesione w bieżącym roku obrotowym	Planowane na następny rok obrotowy
1. Wartości niematerialne i prawne	8530,05	15000
2. Środki trwałe	6153	36000
- w tym dotyczące ochrony środowiska	0,00	0,00
3. Inwestycje w nieruchomości i prawa	0,00	0,00
RAZEM	14683,05	51000

- 2.10. Zyski i straty nadzwyczajne – nie wystąpiły.
- 2.11. Informacje o kosztach związanych z pracami badawczymi i pracami rozwojowymi, które nie zostały zakwalifikowane zgodnie z art. 33 ust. 2 do wartości niematerialnych i prawnych
Koszty związane z pracami badawczymi i pracami rozwojowymi, które nie zostały zakwalifikowane do wartości niematerialnych i prawnych – nie wystąpiły.
- 2.12. Wartość żywności przekazanej organizacjom pozarządowym, z przeznaczeniem na wykonywanie przez te organizacje zadań w zakresie określonym w art. 2 pkt 2 ustawy z dnia 19 lipca 2019 r. o przeciwdziałaniu

marnowaniu żywności (Dz.U. poz. 1680), lub kwotą opłaty za marnowanie żywności, o której mowa w art. tej ustawy – nie wystąpiły.

3. Kursy przyjęte do wyceny pozycji sprawozdania finansowego, wyrażonych w walutach obcych – nie dotyczy.

4. Informacje i objaśnienia do rachunku przepływów pieniężnych.

Jednostka nie sporządza rachunku przepływów pieniężnych.

W bilansie w pozycji środki pieniężne w kasie i na rachunkach wykazano środki zgromadzone na bieżącym rachunku bankowym w kwocie zł, na lokacie terminowej w kwocie zł oraz gotówkę w kasie w kwocie zł.

5. Umowy i istotne transakcje zawarte przez jednostkę oraz niektóre zagadnienia osobowe.

5.1. Umowy nieuwzględnione w bilansie w zakresie niezbędnym do oceny ich wpływu na sytuację majątkową, finansową i wynik finansowy jednostki – nie występują.

5.2. Warunki transakcji zawieranych przez Jednostkę ze stronami powiązanymi w roku obrotowym zakończonym 31.12.2023 nie odbiegały od warunków rynkowych.

5.3. Przeciętne zatrudnienie w roku obrotowym

Wyszczególnienie według grup zawodowych	Za rok poprzedni		Za rok obrotowy	
	Ogółem	W tym kobiety	Ogółem	W tym kobiety
Zatrudnienie razem, z tego:	8	6	8	6
pracownicy na stanowiskach biurowych, w tym:	8	6	8	6
pracownicy kierownictwa	1	1	1	1

5.4. Wynagrodzenia, łącznie z wynagrodzeniem z zysku, wypłaconych lub należnych osobom wchodzącym w skład organów zarządzających, nadzorujących albo administrujących spółek handlowych (dla każdej grupy osobno) za rok obrotowy oraz wszelkich zobowiązaniach wynikających z emerytur i świadczeń o podobnym charakterze dla byłych członków tych organów lub zobowiązaniach zaciągniętych w związku z tymi emeryturami, ze wskazaniem kwoty ogółem dla każdej kategorii organu.

Wynagrodzenie, łącznie z wynagrodzeniem z zysku, wypłacone lub należne osobom wchodzącym w skład organów zarządzających – nie dotyczy.

5.5. Kwotach zaliczek, kredytów, pożyczek i świadczeń o podobnym charakterze udzielonych osobom wchodzącym w skład organów zarządzających, nadzorujących i administrujących jednostki, ze wskazaniem ich głównych warunków, wysokości oprocentowania oraz wszelkich kwot spłaconych, odpisanych lub umorzonych, a także zobowiązań zaciągniętych w ich imieniu tytułem gwarancji i poręczeń wszelkiego rodzaju, ze wskazaniem kwoty ogółem dla każdego z tych organów.

Zaliczki, kredyty, pożyczki i inne podobne świadczenia udzielone osobom wchodzącym w skład organów jednostki – nie wystąpiły.

5.6. Wynagrodzenie firmy audytorskiej, wypłacone lub należne za rok obrotowy – nie dotyczy.

6. Pozostałe zagadnienia istotne dla oceny sytuacji finansowej jednostki

1) informacje o przychodach i kosztach z tytułu błędów popełnionych w latach ubiegłych odnoszonych w roku obrotowym na kapitał (fundusz) własny z podaniem ich kwot i rodzaju;

2) informacje o istotnych zdarzeniach, jakie nastąpiły po dniu bilansowym, a nieuwzględnionych w sprawozdaniu finansowym oraz o ich wpływie na sytuację majątkową, finansową oraz wynik finansowy jednostki;

3) przedstawienie dokonanych w roku obrotowym zmian zasad (polityki) rachunkowości, w tym metod wyceny, jeżeli wywierają one istotny wpływ na sytuację majątkową, finansową i wynik finansowy jednostki, ich przyczyny i spowodowaną zmianami kwotę wyniku finansowego oraz zmian w kapitale (funduszu) własnym, oraz przedstawienie zmiany sposobu sporządzania sprawozdania finansowego wraz z podaniem jej przyczyny;

4) informacje liczbowe, wraz z wyjaśnieniem, zapewniające porównywalność danych sprawozdania finansowego za rok poprzedzający ze sprawozdaniem za rok obrotowy.

Nie dotyczy.

7. Transakcje z jednostkami powiązаныmi i zagadnienia dotyczące konsolidacji

– nie dotyczy

8. Połączenie spółek.

W roku sprawozdawczym nie wystąpiły operacje łączenia z innymi podmiotami.

9. Zagrożenia dla kontynuowania działalności.

W przypadku występowania niepewności co do możliwości kontynuowania działalności, opis tych niepewności oraz stwierdzenie, że taka niepewność występuje, oraz wskazanie, czy sprawozdanie finansowe zawiera korekty z tym związane

Nie występują zagrożenia dla kontynuowania działalności.

10. Pozostałe informacje i objaśnienia.

Inne informacje niż wymienione powyżej, jeżeli mogłyby w istotny sposób wpłynąć na ocenę sytuacji majątkowej i finansowej oraz wynik finansowy jednostki.

10.1. Podział kosztów na działalność statutową i administracyjną.

Rodzaj kosztów	Koszty statutowe	Koszty administracyjne
1. Zużycie materiałów i energii	37498,37	111538,6
2. Usługi obce	177352,27	91138,26
3. Podatki i opłaty	30693,79	51697,62
4. Wynagrodzenia	618742,69	562337,75
5. Ubezpieczenia społeczne i inne świadczenia na rzecz pracowników		107663,27
6. Amortyzacja		76810,02
7. Pozostałe koszty	31662,83	38726,03
8. Darowizny i sponsoring		2500
9. Delegacje Warszawa	5978,96	
Razem	901928,91	1042411,55

10.2. Informacje o strukturze kosztów statutowych:

Lp	Koszty rodzajowe	Kwota	Struktura %
1	Ryczałty z tytułu pełnionych funkcji przez członków Izby nie będących pracownikami oraz za przeprowadzone egzaminy	589970,2	65,41205116
2	Honoraria i umowy zlecenia	10972,5	1,216559296
3	Zakupy związane z posiedzeniami komisji i zjazdem okręgowym, opinie prawne	10331,97	1,145541504
4	Opłaty za wynajem sal na szkolenia i egzaminy	9655,29	1,070515635
5	Szkolenia	26559,53	2,944747608

6	Wydawnictwo Biuletynu Informacyjnego i Inżyniera Budownictwa, Serwis Budowlany, prenumeraty	27822,14	3,084737576
7	Koszty zjazdu	17800	1,973548004
8	Usługi gastronomiczne związane ze zjazdem, egzaminami, szkoleniami	38787,1	4,300460887
9	Usługi ksero, introligatorskie i usługi spedycyjne	2937,96	0,325741859
10	Delegacje członków Izby (w tym refundowane przez PIIB)	23004,95	2,550638941
11	Opłaty pocztowe	12031,33	1,333955467
12	Ubezpieczenie członków		0
13	Podatki i opłaty	30693,79	3,403127415
14	Fundusz samopomocowy	16000	1,773975734
15	Inne usługi (organizacja imprez okolicznościowych)	85362,15	9,464398918
	Razem	901928,91	100

10.3. Informacje o strukturze kosztów administracyjnych:

Lp	Koszty administracyjne	Kwota	Struktura %
1	Zużycie materiałów i energii	111538,6	10,700054
2	Usługi obce	91138,26	8,7430209
3	Wynagrodzenia	51697,62	4,9594251
4	Świadczenia na rzecz pracowników	562337,75	53,945848
5	Amortyzacja	107663,27	10,328288
6	Podatki	76810,02	7,3684928
7	Darowizny i sponsoring	38726,03	3,7150423
8	Pozostałe	2500	0,2398285
	Razem	1042411,55	100

10.4. Wszystkie informacje mogące mieć wpływ na ocenę sytuacji majątkowej, finansowej oraz na wynik finansowy jednostki, zostały wykazane w sprawozdaniu.

Załącznik nr 1 do dodatkowych informacji i objaśnień Podlaskiej Okręgowej Izby Inżynierów Budownictwa

Obliczenie przychodów i kosztów podatkowych za okres 01.01.2023 - 31.12.2023 r.

Lp.	Przychody i ich korekty	Kwota w zł
I.	Przychody z rachunku zysków i strat, z tego:	2603290,64
1.	Składki brutto określone statutem	1802151,00
2.	Zmiana stanu produktów (zwiększenie - wartość dodatnia, zmniejszenie - wartość ujemna)	0
3.	Inne przychody określone statutem	640155,27
4.	Pozostałe przychody operacyjne	40,00
5.	Przychody finansowe	160944,37
<i>w tym</i>	<i>Odsetki od lokat bankowych</i>	<i>160944,37</i>
6.	Przychody podatkowe niebilansowe	15663,29
<i>w tym</i>	<i>Odsetki od lokat bankowych bilansowo dot. 2022 podatkowo dot. 2023</i>	<i>15663,29</i>
A.	Przychody bilansowe a niepodatkowe	51332,15
1.	Zmiana stanu produktów (zwiększenie - wartość dodatnia, zmniejszenie - wartość ujemna)	0
2.	Naliczone odsetki od lokat bankowych nienotyfikowane na koniec roku bilansowego	51332,15
B.	Przychody podlegające opodatkowaniu podatkiem dochodowym 1+3+4+5+6-A	2567621,78
C.	Przychody zwolnione	0
D.	Przychody do opodatkowania B-C	2567621,78
II.	Koszty z rachunku zysków i strat, z tego:	1944340,46

1.	Koszty operacyjne	1944340,46
2.	Pozostałe koszty operacyjne	0
3.	Koszty finansowe	0
A.	Koszty uzyskania przychodu doliczone statystycznie:	0
B.	Koszty nie stanowiące kosztów podatkowych ujęte w wyniku finansowym	0
1.	Zmiana stanu produktów (zwiększenie - wartość dodatnia, zmniejszenie - wartość ujemna)	0
2.	Pozostałe koszty operacyjne nkup	0
III.	Razem koszty stanowiące koszty uzyskania przychodu (II-B)	1944340,46
IV.	Dochód podatkowy D - III	623281,32
	Dochody (przychody) wolne od podatku przeznaczone na cele statutowe lub inne cele wymienione w art. 17 ust. 1 pkt 4	623281,32
	Podstawa opodatkowania po zaokrągleniu	0
	Podatek dochodowy	0
	Podatek dochodowy po zaokrągleniu	0
	Zapłacony podatek	
	Podatek dochodowy od osób prawnych do zapłaty	0

Data sporządzenia: 19.03.2024

Sporządził:

Podpisy upoważnionych członków
Rady POIIB

Janusz Kołłątaj

Podpis jest prawidłowy

Dokument podpisany przez Krzysztof Ciuńczyk
Data: 2024.03.19 18:59:00 CET

JANUSZ
KOŁŁATAJ;
BIURO
PODATKOWO -
KSIĘGOWE
JANUSZ
KOŁŁATAJ

Elektronicznie
podpisany przez
JANUSZ KOŁŁATAJ;
BIURO
PODATKOWO -
KSIĘGOWE JANUSZ
KOŁŁATAJ
Data: 2024.03.19
10:47:23 +01'00'


Agnieszka
Wawdziejczuk

Elektronicznie podpisany
przez Agnieszka
Wawdziejczuk
Data: 2024.03.19 17:53:58
+01'00'

Oświadczenie

Oświadczam, że sprawozdanie finansowe **Podlaskiej Okręgowej Izby Inżynierów Budownictwa za okres od 01.01.2023 r. do 31.12.2023 r.** sporządzone przez Janusza Kołłątaja dnia 19.03.2024 r. podpisane dnia 19.03.2024 r. o godz. 10:47:23 - spełnia wymagania przewidziane w ustawie z dnia 29 września 1994 r. o rachunkowości (Dz. U. 2023 r. poz. 120 ze zm.).

Członek Rady POIIB	Podpis czytelny	Data i godzina
Andrzej Falkowski Zastępca Przewodniczącego Okręgowej Rady POIIB	Andrzej Falkowski	Dzień: 19 marca 2024 r. Godzina: 15:47
Mariusz Kłokowski Zastępca Przewodniczącego Okręgowej Rady POIIB ds. szkoleń	Mariusz Kłokowski	Dzień: 19 marca 2024 r. Godzina: 15:00
Agnieszka Żero Zastępca Przewodniczącego Okręgowej Rady POIIB ds. organizacyjnych	Agnieszka Żero	Dzień: 19 marca 2024 r. Godzina: 15:47
Mariusz Truszkowski Sekretarz Okręgowej Rady POIIB	Mariusz Truszkowski	Dzień: 19 marca 2024 r. Godzina: 15:48
Leszek Antoni Andrulewicz Członek Prezydium Okręgowej Rady POIIB	złożone osobno oświadczenie elektronicznie	Dzień: marca 2024 r. Godzina:
Sylvia Kozłowska-Kaliś Członek Prezydium Okręgowej Rady POIIB	Sylvia Kozłowska-Kaliś	Dzień: 19 marca 2024 r. Godzina: 15:48
Tomasz Bartoszek Członek Okręgowej Rady POIIB	Tomasz Bartoszek	Dzień: 19 marca 2024 r. Godzina: 15:50
Marcin Bikowski Członek Okręgowej Rady POIIB	Marcin Bikowski	Dzień: 19 marca 2024 r. Godzina: 15:50
Andrzej Golonko Członek Okręgowej Rady POIIB	Andrzej Golonko	Dzień: 19 marca 2024 r. Godzina: 15:45
Waldemar Jasielczuk Członek Okręgowej Rady POIIB	Waldemar Jasielczuk	Dzień: 19 marca 2024 r. Godzina: 15:49
Jacek Just Członek Okręgowej Rady POIIB	Jacek Just	Dzień: 19 marca 2024 r. Godzina: 15:48
Wojciech Krawczuk Członek Okręgowej Rady POIIB	Wojciech Krawczuk	Dzień: 19 marca 2024 r. Godzina: 15:45
Michał Piotr Mostowski Członek Okręgowej Rady POIIB	złożone osobno oświadczenie elektronicznie	Dzień: marca 2024 r. Godzina:
Marcin Andrzej Sulkowski Członek Okręgowej Rady POIIB	Marcin Andrzej Sulkowski	Dzień: 19 marca 2024 r. Godzina: 15:21




Dokument podpisany
przez Krzysztof Ciuciżyk
Data: 2024.03.22
08:36:54 CET

Agnieszka
Wawdziejczuk
k
Elektronicznie podpisany
przez Agnieszka
Wawdziejczuk
Data: 2024.03.21 14:35:34
+01'00'


Oświadczenie

Oświadczam, że sprawozdanie finansowe **Podlaskiej Okręgowej Izby Inżynierów Budownictwa za okres od 01.01.2023 r. do 31.12.2023 r.** sporządzone przez Janusza Kołłątaja dnia 19.03.2024 r. podpisane dnia 19.03.2024 r. o godz. 10:47:23 - spełnia wymagania przewidziane w ustawie z dnia 29 września 1994 r. o rachunkowości (Dz. U. 2023 r. poz. 120 ze zm.)

Członek Okręgowej Rady POIIB	Podpis elektroniczny
<p>LESZEK ANTONI ANDRULEWICZ</p> <p>członek Okręgowej Rady Podlaskiej Okręgowej Izby Inżynierów Budownictwa</p>	 <p>Signed by / Podpisano przez: Leszek Antoni Andrulewicz</p> <p>Date / Data: 2024-03-19 13:09</p>

Oświadczenie

Oświadczam, że sprawozdanie finansowe **Podlaskiej Okręgowej Izby Inżynierów Budownictwa** za okres od **01.01.2023 r. do 31.12.2023 r.** sporządzone przez Janusza Kołłątaja dnia 19.03.2024 r. podpisane dnia 19.03.2024 r. o godz. 10:47:23 - spełnia wymagania przewidziane w ustawie z dnia 29 września 1994 r. o rachunkowości (Dz. U. 2023 r. poz. 120 ze zm.)

Członek Okręgowej Rady POIIB	Podpis elektroniczny
MICHAŁ PIOTR MOSTOWSKI członek Okręgowej Rady Podlaskiej Okręgowej Izby Inżynierów Budownictwa	 <p>Dokument podpisany przez Michał Piotr Mostowski Data: 2024.03.19 14:16:19 CET</p>

